





Relatório Estatístico Anual 2000

SUMÁRIO

Legenda	2
Usuários	3
Usuários	4
Usuários	5
Infraestrutura	6
Horários, Estrutura Física e Equipamentos	7
Coleções e Informatização	9
Monografias	10
Livros: Distribuição por Unidade de Crescimento 1999/2000	11
Teses: Distribuição por Unidade de Crescimento 1999/2000	12
Periódicos	13
Periódicos Eletrônicos	14
Periódicos Internacionais	15
Dados de Acervo: Monografias e Periódicos	16
Materiais em Formatos Não Convencionais	17
Documentos Catalogados em 2000 (Base Acervus)	18
Registros Bibliográficos	19
Serviços	20
Circulação de Materiais Bibliográficos	21
Circulação de Materiais Bibliográficos em 2000 – Distribuição Por Biblioteca	22
Consulta Bases de Dados	23
Comutação Bibliográfica	24
Comutação Bibliográfica Por Programa em 2000	25
Recursos Humanos	26
Básico / Médio / Superior	27
Bolsista / Estagiário	28
Pessoal Alocado no SBU – Comparativo 1999 - 2000	29
Produção Científica	30
Formação / Atualização	33
Orçamento	34
Material Bibliográfico	35
Material Bibliográfico	36

Legenda

 Planilha finalizada

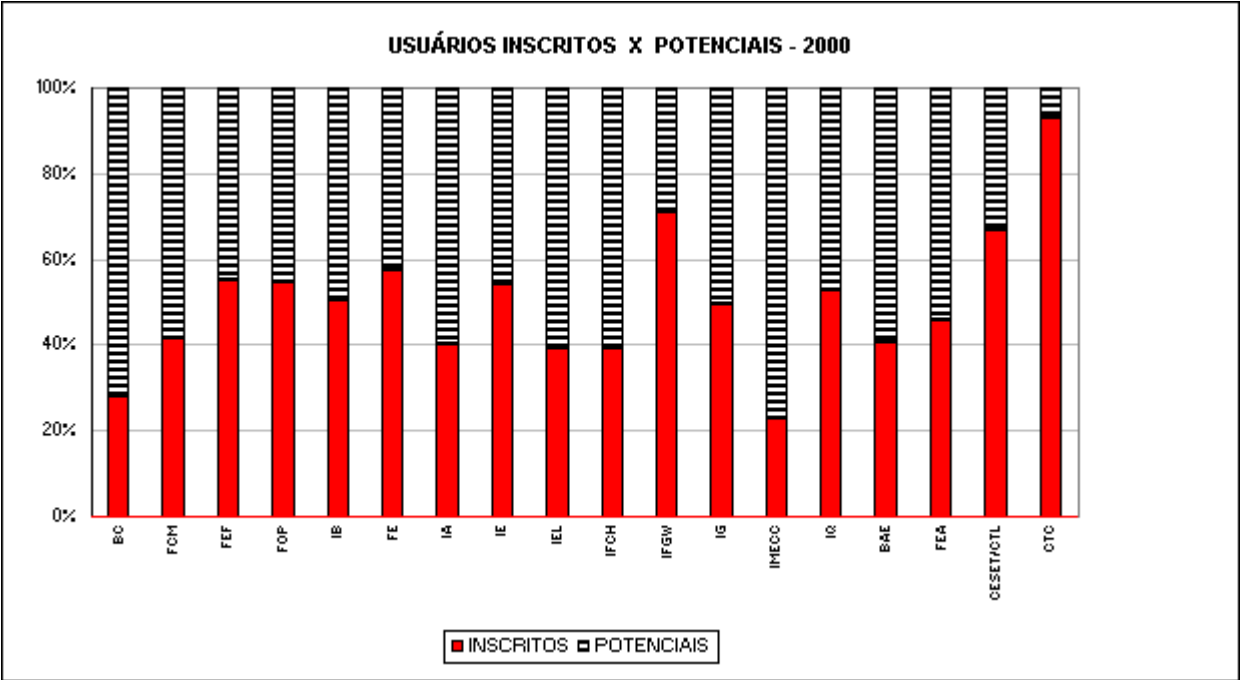
 Planilha não finalizada

Usuários

Usuários

Área	Biblioteca	USUÁRIOS POTENCIAIS					USUÁRIOS INSCRITOS						Total usuários
		Grad.	Pós- grad.	Doc.	cursos espec.	Total	Grad.	Pós- grad.	Esp.	Doc.	Func.	Outros	
GERAL/BC	BC(1)	0	0	0	0	0	346	1162	0	0	259	0	1767
	BC/CE(1)	0	0	0	0	0	1113	689	48	477	217	434	2978
	SUBT.	0	0	0	0	0	1459	1851	48	477	476	434	4745
BIOMÉDICAS	FCM	776	1180	411	527	2894	565	322	0	144	679	370	2080
	FEF	545	133	39	0	717	520	142	168	44	0	0	874
	FOP	322	404	91	0	817	318	337	192	89	16	42	994
	IB	379	657	128	0	1164	322	447	0	195	102	120	1186
	SUBT.	2022	2374	669	527	5592	1725	1248	360	472	797	532	5134
ARTES E HUMANIDADES	CLE	0	0	0	0	0	0	0	0	4	12	19	35
	FE	480	715	104	0	1299	723	690	184	141	20	7	1765
	IA	633	206	99	0	938	428	137	0	49	20	0	634
	IE	424	270	81	5	780	400	222	194	97	14	0	927
	IEL	345	447	74	0	866	277	213	0	43	14	8	555
	IFCH	778	818	94	0	1690	587	321	0	83	0	107	1098
	SUBT.	2660	2456	452	5	5573	2415	1583	378	417	80	141	5014
EXATAS	IFGW	329	224	94	0	647	835	386	154	146	63	1	1585
	IG	179	179	42	0	400	165	153	0	50	16	7	391
	IMECC	995	383	110	2	1490	199	72	40	119	15	0	445
	IQ	457	457	75	0	989	396	408	0	0	300	0	1104
	SUBT.	1960	1243	321	2	3526	1595	1019	194	315	394	8	3525
TECNOLÓGICAS	BAE	2750	2151	344	0	5245	2089	1127	0	269	74	0	3559
	FEA	591	591	65	0	1247	489	386	0	62	117	0	1054
	CESET/CTL	527	0	130	0	657	1237	0	0	57	38	0	1332
	CTC	0	0	89	0	89	1075	0	0	50	20	0	1145
	SUBT.	3868	2742	628	0	7238	4890	1513	0	438	249	0	7090
ESTUDANTES ESPECIAIS		1113	3373	0	0	4486	0	0	0	0	0	0	0
REITORIA		0	0	35	0	35	0	0	0	0	0	0	0
COCEN		0	0	1	0	1	0	0	0	0	0	0	0
INSTITUTO DE COMPUTAÇÃO		0	0	40	0	40	0	0	0	0	0	0	0
SEGMENTO TÉCNICO ADMINISTRATIVO			0	0	0	9680	0	0	0	0	0	0	0
Total		11623	12188	2146	534	36171	12084	7214	980	2119	1996	1115	25508

Usuários



Infraestrutura

Horários, Estrutura Física e Equipamentos

Área	Biblioteca	Dias de abertura anual	Superfície (metros quadrados) (1)	Pontos de leitura (assentos)	Micros para uso interno/uso público	Pontos de rede	Leitores e outros equipamentos (2)	Fotocopiadoras
GERAL/BC (1)	BC/DSP	263	2.443	300	23	27	12	2
	BC/CE	246	1.425	32	6	10	7	0
	SUBT.	255	3.868	332	29	37	19	2
BIOMÉDICAS	FCM	243	1.200	165	30	17	13	3
	FEF	216	400	100	8	8	8	0
	FOP	240	1.000	118	28	35	15	1
	IB	240	523	23	13	12	6	1
	SUBT.	235	3.123	406	79	72	42	5
ARTES E HUMANIDADES	CLE	209	240	20	7	0	4	0
	FE	220	1.668	100	21	0	8	0
	IA	203	800	176	14	23	14	0
	IE	221	324	70	14	14	16	0
	IEL	206	1.608	175	19	22	5	0
	IFCH	218	1.958	148	47	51	18	1
	SUBT.	213	6.598	689	122	110	65	1
EXATAS	IFGW	240	870	50	20	0	18	3
	IG	273	253	50	9	9	3	0
	IMECC	238	796	108	17	12	16	0
	IQ	DNF	780	DNF	18	18	15	2
	SUBT.	250	2.699	208	64	39	52	5
TECNOLÓGICAS	BAE	234	2.290	153	45	97	49	0
	FEA	240	294	40	19	0	9	0
	CESET/CTL	280	335	131	3	0	1	0
	CTC	291	157	46	6	0	5	0
	SUBT.	261	3.076	370	73	97	64	0
COORDENAÇÃO DO SBU			2.181	0	0	0	0	0
ÁREA DE USO COMUM / AUDITÓRIO , MNI-AUDITÓRIO E LAB. DE INFORMÁTICA		0	322	0	0	0	0	0
BC/SUBSOLO			1.329					
Total		226	23.206	2.005	367	355	242	13

DNF: Dado Não Fornecido

Notas: 1-Média abertura anual: 226 dias

Notas: 2-Outros equipamentos compreendem: impressora, scanner, máquina de escrever, televisão, vídeo cassete, vídeo laser, circuito interno de tv.

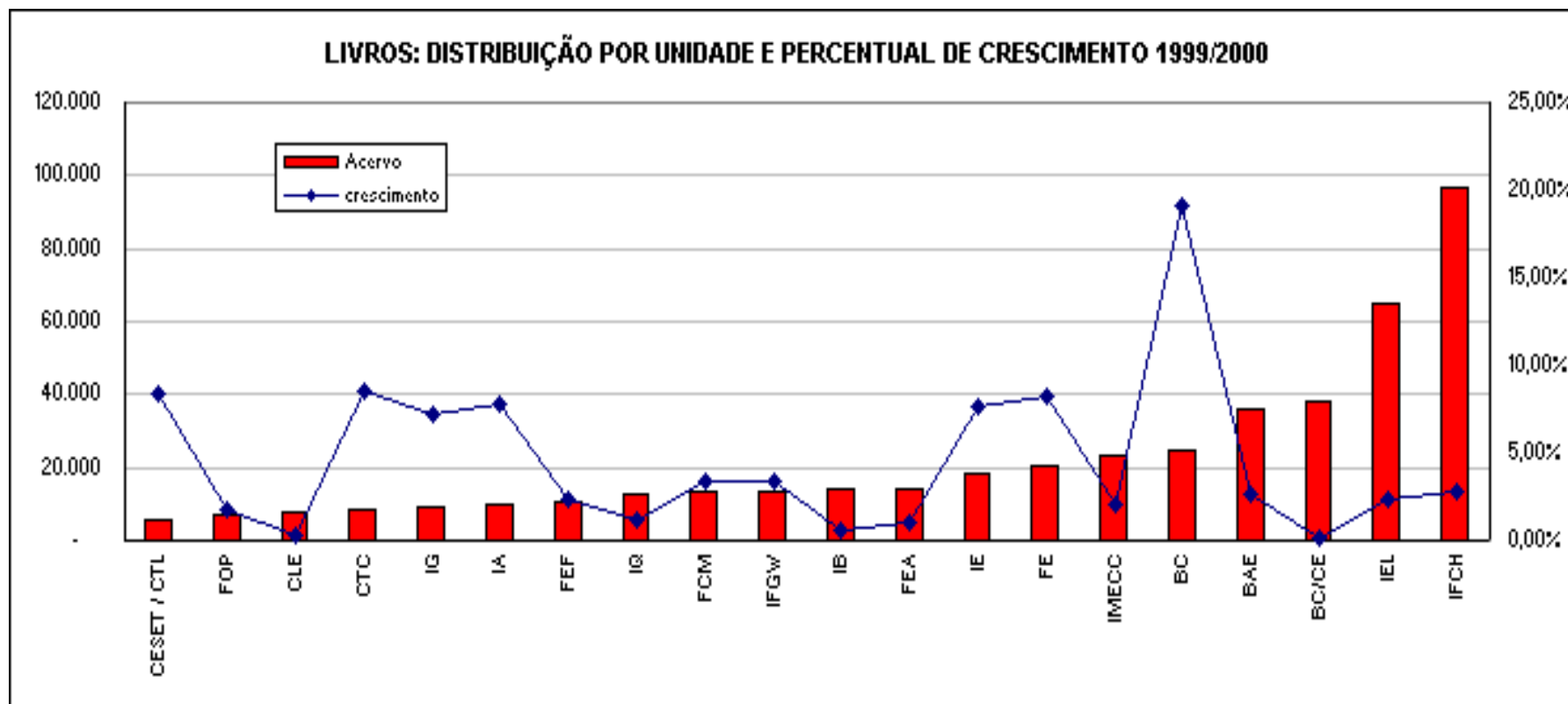
Notas: 3-O Prédio da BC possui uma área geral de 10.000 m² , sendo 7.819 m² de área de uso público comum , (incluindo os acervos, auditório, mini auditório e lab. de informática) e 2181 m² de área utilizada pela Coordenação do SBU.

Coleções e Informatização

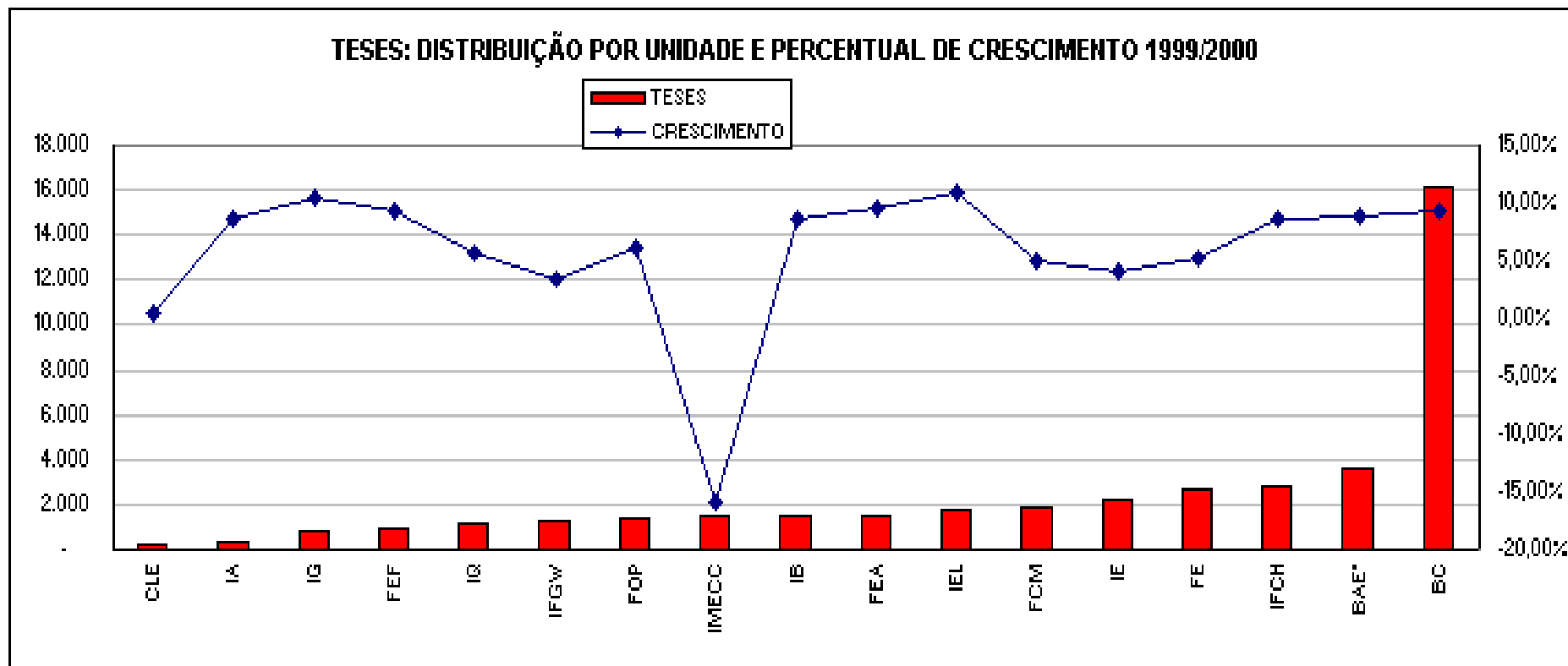
Monografia

Área	Biblioteca	Monografias					
		Volumes até 31/12/00	Incorporados em 2000				
			Compra		Doação	Permuta	Total
			Extra-Orçam.	Orçam.			
GERAL/BC	BC	41.070	0	325	3.307	0	3.632
	BC/CE	37.789	0	0	897	0	897
	SUBT.	78.859	0	325	4.204	0	4.529
BIOMÉDICAS	FCM	15.106	231	53	253	0	537
	FEF	11.464	0	73	323	0	396
	FOP	8.798	0	87	131	0	218
	IB	15.677	0	319	210	0	529
	SUBT.	51.045	231	532	917	0	1.680
ARTES E HUMANIDADES	CLE	7.717	0	0	28	0	28
	FE	23.061	0	33	1.655	0	1.688
	IA	10.070	0	60	714	0	774
	IE	20.522	0	61	1.387	0	1.448
	IEL	66.424	0	31	1.625	0	1.656
	IFCH	99.697	67	478	2.508	0	3.053
	SUBT.	227.491	67	663	7.917	0	8.647
EXATAS	IFGW	14.559	36	90	405	0	531
	IG	9.752	0	119	561	0	680
	IMECC	24.733	0	50	523	0	573
	IQ	13.597	49	160	79	0	288
	SUBT.	62.641	85	419	1.568	0	2.072
TECNOLÓGICAS	BAE	39.571	0	175	1.577	0	1.752
	FEA	15.716	0	63	0	0	63
	CESET/CTL	5.425	0	20	416	0	436
	CTC	8.407	0	0	414	0	414
	SUBT.	69.119	0	258	2.407	0	2.665
Total		489.155	383	2.197	17.013	0	19.593

Livros: Distribuição Por Unidade e Percentual de Crescimento 1999 / 2000



Teses: Distribuição Por Unidade e Percentual de Crescimento 1999 / 2000



Periódicos

Área	Biblioteca	Periódicos							
		Títulos até 31/12/00	Correntes					Não correntes	
			Verba orçamentária		Verba extra-orç.	Doação	Permuta		Total
			Internacional	Nacional					
GERAL/BC	BC	342	39	14	1	0	0	54	291
	BC/CE	923	0	0	0	1	0	1	922
	SUBT.	1.265	39	14	1	1	0	55	1.213
BIOMÉDICAS	FCM	1.188	431	6	128	0	0	565	503
	FEF	162	18	3	6	0	0	27	127
	FOP	597	116	5	30	0	0	151	404
	IB	1.249	531	9	180	0	0	720	478
	SUBT.	3.196	1.096	23	344	0	0	1.463	1.512
ARTES E HUMANIDADES	CLE	559	33	0	11	41	108	193	351
	FE	1.385	335	6	122	20	45	528	772
	IA	100	46	2	8	0	0	56	35
	IE	740	124	5	23	15	35	202	505
	IEL	1.420	124	0	35	41	294	494	896
	IFCH	1.141	273	9	103	19	10	414	655
	SUBT.	5.345	935	22	302	136	492	1.887	3.214
EXATAS	IFGW	563	243	2	65	0	0	310	222
	IG	240	55	1	23	0	0	79	155
	IMECC	1.006	336	0	73	10	0	419	560
	IQ	297	157	1	75	0	0	233	20
	SUBT.	2.106	791	4	236	10	0	1.041	957
TECNOLÓGICAS	BAE	2.407	549	26	193	0	0	768	1.573
	FEA	1.062	189	2	53	0	0	244	806
	CESET/CTL	110	11	11	2	15	0	39	75
	CTC	28	4	5	3	1	0	13	6
	SUBT.	3.607	753	44	251	16	0	1.064	2.460
Total		15.519	3.614	107	1.134	163	492	5.510	9.356

Periódicos Eletrônicos

PERIÓDICOS ELETRÔNICOS	
Título	Quantidade
Academic Press	176
Elsevier	606
HighWire/PROBE	58
ERL	27
Gale	0
Online free (aproximadamente)	364
Total	1231

Periódicos Internacionais

UNIDADE	ORÇAMENTÁRIO			EXTRA-ORÇAMENTÁRIO			TOTAL GERAL PAGO EM 2000			NÚMERO DE TÍTULOS NÃO PAGOS	TOTAL DE TÍTULOS DA UNIDADE
	No. TÍTULOS	VALOR EM US\$	VALOR EM R\$	No. TÍTULOS	VALOR EM US\$	VALOR EM R\$	No. TÍTULOS	VALOR EM US\$	VALOR EM R\$		
BAE	549	483.948,62	859.359,95	193	105.975,21	196.797,07	742	589.923,83	1.056.157,02	67	809
BC	39	61.388,94	108.520,13	1	15.366,00	26.945,67	40	76.754,94	135.465,80	1	41
CC	4	418,57	821,58	3	217,15	429,52	7	635,72	1.251,10	0	7
CESET	11	2.560,40	4.701,84	2	1.660,15	3.283,78	13	4.220,55	7.985,62	1	14
CLE	33	7.148,79	13.057,13	11	2.768,74	5.238,69	44	9.917,53	18.295,82	15	59
FCM	431	281.971,86	500.170,85	128	65.657,45	126.055,05	559	347.629,31	626.225,90	56	615
FE	335	82.737,80	154.241,36	122	27.040,03	52.552,11	457	109.777,83	206.793,47	14	471
FEA	189	121.354,40	215.065,16	53	22.748,37	43.093,33	242	144.102,77	258.158,49	12	254
FEF	18	4.845,49	8.620,00	6	794,53	1.503,84	24	5.640,02	10.123,84	1	25
FOP	116	81.530,06	143.831,99	30	18.706,22	35.616,91	146	100.236,28	179.448,90	42	188
IA	46	13.075,84	23.887,99	8	828,78	1.585,91	54	13.904,62	25.473,90	9	63
IB	531	571.840,19	1.009.281,75	180	136.771,93	259.757,58	711	708.612,12	1.269.039,33	39	750
IE	124	34.667,08	62.747,81	23	6.114,37	11.522,31	147	40.781,45	74.270,12	13	160
IEL (**)	124	25.597,16	46.631,90	35	5.085,19	10.009,37	169	30.682,35	56.641,27	6	175
IFCH	273	59.471,71	107.870,87	103	19.821,79	37.849,99	376	79.293,50	145.720,86	23	399
IFGW	243	498.202,58	895.498,05	65	69.344,84	130.782,21	308	567.547,42	1.026.280,26	29	337
IG	55	32.069,04	56.397,30	23	8.607,42	16.569,23	78	40.676,46	72.966,53	6	84
IMECC	336	258.250,32	467.765,64	73	59.859,03	114.059,51	409	318.109,35	581.825,15	27	436
IQ	157	359.550,66	652.545,42	75	82.390,32	153.848,98	232	441.940,98	806.394,40	44	276
TOTAL	3.614	2.980.629,51	5.331.016,72	1.134	649.757,52	1.227.501,06	4.758	3.630.387,03	6.558.517,78	405	5163
							Crédito	-	-9.971,72		
							Despesa bancária	-	3.617,11		
							TOTAL	-	6.552.163,17		

(**) Foram acrescentados no total geral de títulos pagos 10 títulos que foram pagos diretamente pelo IEL

OBS.: Das 5163 assinaturas da base de periódicos, 111 são títulos duplicados para FOP ou CESET.

Dados de Acervo: Monografias e Periódicos

ÁREA	UNIDADES	ANO ANTERIOR	MONOGRAFIAS (EXEMPLARES)			ANO ANTERIOR	TÍTULOS DE PERIÓDICOS		
			LIVROS	TESES	TOTAL		CORRENTES	NÃO CORRENTES	TOTAL
GERAL/ BC	Circulante	35.673	24.925	16.145	41.070	73	51	291	342
	Coleções Esp.	38.004	37.784	5	37.789	1.071	1	922	923
	Subtotal	73.677	62.709	16.150	78.859	-	52	1.213	1.265
BIOMÉDICAS	FCM	14.622	13.272	1.834	15.106	791	685	503	1.188
	FEF	11.541	10.518	946	11.464	171	35	127	162
	FOP	8.586	7.383	1.415	8.798	602	193	404	597
	IB	15.467	14.109	1.568	15.677	1.241	771	478	1.249
	Subtotal	50.216	45.282	5.763	51.045	2.805	1.684	1.512	3.196
HUMANIDADES	CLE	7.689	7.444	273	7.717	549	208	351	559
	FE	21.388	20.414	2.647	23.061	1.477	613	772	1.385
	IA	9.336	9.695	375	10.070	100	65	35	100
	IE	19.142	18.291	2.231	20.522	676	235	505	740
	IEL	64.768	64.671	1.753	66.424	1.404	524	896	1.420
	IFCH	96.840	96.885	2.812	99.697	1.141	486	655	1.141
	Subtotal	219.163	217.400	10.091	227.491	5.347	2.131	3.214	5.345
EXATAS	IFGW	14.077	13.316	1.243	14.559	1.141	341	222	563
	IG	9.073	8.975	777	9.752	270	85	155	240
	IMECC/ IC	24.564	23.170	1.563	24.733	931	446	560	1.006
	IQ	13.387	12.482	1.115	13.597	296	277	20	297
	Subtotal	61.101	57.943	4.698	62.641	2.638	1.149	957	2.106
TECNOLÓGICAS	BAE	38.339	35.928	3.643	39.571	2.404	834	1.573	2.407
	FEA	15.434	14.143	1.573	15.716	980	256	806	1.062
	CESET / COTIL	5.009	5.420	5	5.425	98	35	75	110
	CTC	7.744	8.403	4	8.407	81	22	6	28
	Subtotal	66.526	63.894	5.225	69.119	3.563	1.147	2.460	3.607
CCUEC	-	0	-	-	-	-	-	-	-
TOTAL	-	470.683	447.228	41.927	489.155	14.353	6.163	9.356	15.519

Materiais em Formatos Não Convencionais

Área	Biblioteca	Materiais em formatos não convencionais até 31/12/2000							Total
		Mapas	Normas Técnicas	Folhetos	Partituras	Microformas	Audiovisuais	CD-ROMs	
GERAL/BC	BC	0	0	0	0	0	0	0	0
	BC/CE	41	0	256	0	115	6	13	431
	SUBT.	41		256		115	6	13	431
BIOMÉDICAS	FCM	0	0	0	0	0	51	3	54
	FEF	0	1	0	0	0	0	4	5
	FOP	0	0	0	0	0	0	0	0
	IB	0	0	0	0	0	0	8	8
	SUBT.	0		0		0	51	15	67
ARTES E HUMANIDADES	CLE	0	0	0	0	5.350	0	15	5.365
	FE	0	0	0	0	0	0	1	1
	IA	0	0	0	2.148	0	11.377	4	13.529
	IE	0	0	7	0	0	0	28	35
	IEL	0	0	0	0	0	0	9	9
	IFCH	0	0	0	0	0	116	0	116
	SUBT.	0		7		5.350	11.493	57	19.055
EXATAS	IFGW	0	0	0	0	6.000	104	0	6.104
	IG	1.679	0	0	0	0	0	4	1.683
	IMECC	0	0	0	0	0	0	0	0
	IQ	0	0	0	0	0	0	0	0
	SUBT.	1.679		0		6.000	104	4	7.787
TECNOLÓGICAS	BAE	96	577	1.760	0	5.621	874	10	8.938
	FEA	0	0	0	0	0	0	8	8
	CESET/CTL	0	0	0	0	0	0	0	0
	CTC	36	0	0	0	0	1.326	27	1.389
	SUBT.	132		1.760		5.621	2.200	45	10.335
Total		1.852	578	2.023	2.148	17.086	13.854	134	37.675

Documentos Catalogados em 2000 (Base Acervus)

Área	Biblioteca	Alimentação de Bases de dados	Documentos catalogados em 2000 (Base Acervus)				
			Catalogação de item	Cooperação	Implantação	Periódicos	
						Títulos Inseridos	Fascículos Cadastrados
GERAL/BC	BC	277	0	496	2.986	214	32.160
	BC/CE	2.286	0	0	0	0	0
	SUBT.	2.563	0	496	2.986	214	32.160
BIOMÉDICAS	FCM	447	0	0	0	0	0
	FEF	0	0	0	0	0	0
	FOP	586	0	0	0	0	0
	IB	14.071	0	0	0	0	0
	SUBT.	15.104	0	0	0	0	0
ARTES E HUMANIDADES	CLE	30	0	0	0	0	0
	FE	1.737	0	148	126	0	0
	IA	4.872	0	0	0	0	0
	IE	3.568	0	25	248	0	0
	IEL	1.656	0	583	0	0	0
	IFCH	3.037	0	577	146	0	0
	SUBT.	14.900	0	1.333	520	0	0
EXATAS	IFGW	778	0	75	181	0	0
	IG	0	0	0	0	0	0
	IMECC	523	0	95	0	0	0
	IQ	199	0	8	171	0	0
	SUBT.	1.500	0	178	352	0	0
TECNOLÓGICAS	BAE	165	0	0	0	0	0
	FEA	0	0	0	0	0	0
	CESET/CTL	0	0	0	0	0	0
	CTC	960	0	0	0	0	0
	SUBT.	1.125	0	0	0	0	0
Total		35.192	0	2.007	3.858	214	0

Registros Bibliográficos

Área	Biblioteca	Registros bibliográficos informatizados	
		Exemplares	Títulos
GERAL/BC	BC	0	0
	BC/CE	0	0
	SUBT.	0	0
BIOMÉDICAS	FCM	0	0
	FEF	0	0
	FOP	0	0
	IB	0	0
	SUBT.	0	0
ARTES E HUMANIDADES	CLE	0	0
	FE	0	0
	IA	0	0
	IE	0	0
	IEL	0	0
	IFCH	0	0
	SUBT.	0	0
EXATAS	IFGW	0	0
	IG	0	0
	IMECC	0	0
	IQ	0	0
	SUBT.	0	0
TECNOLÓGICAS	BAE	0	0
	FEA	0	0
	CESET/CTL	0	0
	CTC	0	0
	SUBT.	0	0
Total		33.245	24.615

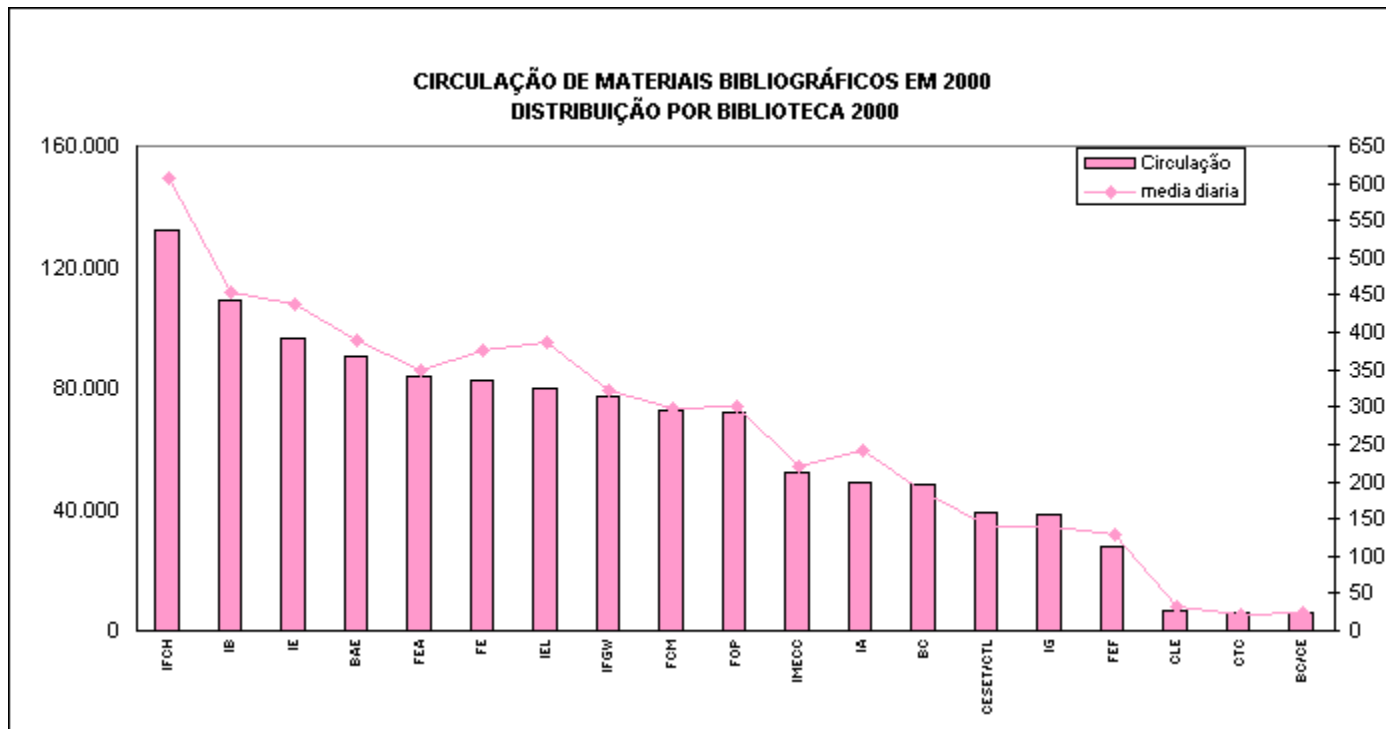
Nota: Os dados de exemplares e títulos, informatizados no ano de 2000, foram fornecidos pelo PT/BC . Por enquanto não é possível ter esse dado por unidade.

Serviços

Circulação de Materiais Bibliográficos

Área	Biblioteca	Circulação de materiais bibliográficos				
		Empréstimos domiciliares	Empréstimos entre bibliotecas (EEB)		Consulta local	Total de circulação
			Atende	Solicita	0	0
GERAL/BC	BC	27.981	0	37	20.516	48.534
	BC/CE	805	0	0	5.344	6.149
	SUBT.	28.786	0	37	25.860	54.683
BIOMÉDICAS	FCM	33.001	4	27	39.711	72.743
	FEF	13.054	73	57	14.447	27.631
	FOP	13.565	31	94	58.361	72.051
	IB	23.698	140	21	85.130	108.989
	SUBT.	83.318	248	199	197.649	281.414
ARTES E HUMANIDADES	CLE	1.853	8	15	4.897	6.773
	FE	20.424	148	118	62.259	82.949
	IA	9.681	35	36	39.141	48.893
	IE	23.810	203	64	72.540	96.617
	IEL	33.823	142	55	45.810	79.830
	IFCH	37.236	292	206	94.574	132.308
	SUBT.	126.827	828	494	319.221	447.370
EXATAS	IFGW	49.550	518	46	27.072	77.186
	IG	3.995	42	61	34.208	38.306
	IMECC	25.954	67	94	26.290	52.405
	IQ	16.755	28	18	63.600	80.401
	SUBT.	96.254	655	219	151.170	248.298
TECNOLÓGICAS	BAE	44.715	268	240	45.660	90.883
	FEA	46.341	59	27	37.513	83.940
	CESET/CTL	8.620	2	3	30.692	39.317
	CTC	6.035	0	1	162	6.198
	SUBT.	105.711	329	271	114.027	220.338
Total		440.896	2.060	1.220	807.927	1.252.103

Circulação de Materiais Bibliográficos em 2000 – Distribuição Por Biblioteca



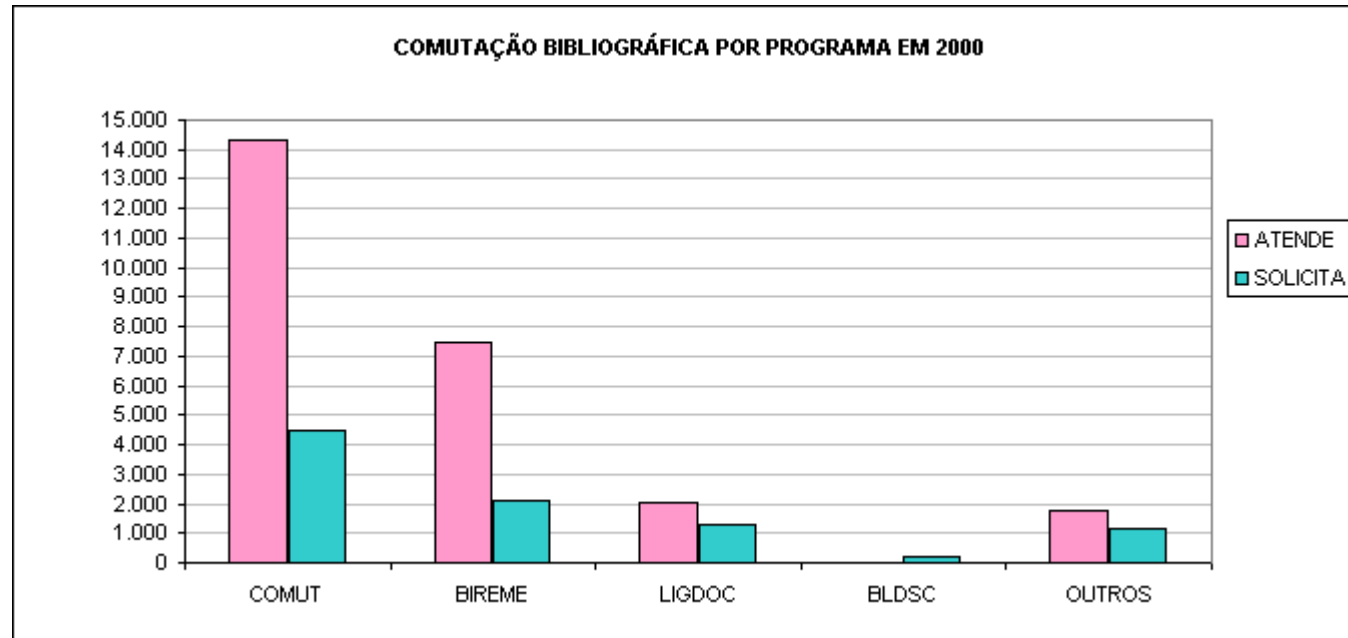
Consulta Bases de Dados

CONSULTA BASE DE DADOS	
Títulos	Consultas
ERL	48.813
ProBE(Academic Press , Elsevier , HighWire)	52.218
Web of Science	
Total	101.031

Comutação Bibliográfica

Área	Biblioteca	Comutação bibliográfica		
		Atende	Solicita	Total
		Nacional	Nacional	
GERAL/BC	BC	452	567	1019
	BC/CE	0	0	0
	SUBT.	452	567	1019
BIOMÉDICAS	FCM	6686	2491	9177
	FEF	185	22	207
	FOP	3228	3008	6236
	IB	5340	104	5444
	SUBT.	15439	5625	21064
ARTES E HUMANIDADES	CLE	74	14	88
	FE	774	15	789
	IA	64	0	64
	IE	210	58	268
	IEL	223	38	261
	IFCH	271	36	307
	SUBT.	1616	161	1777
EXATAS	IFGW	1292	432	1724
	IG	60	4	64
	IMECC	299	37	336
	IQ	1643	923	2566
	SUBT.	3294	1396	4690
TECNOLÓGICAS	BAE	3120	1329	4449
	FEA	1850	135	1985
	CESET/CTL	0	0	0
	CTC	1	0	1
	SUBT.	4971	1464	6435
Total		25772	9213	34985

Comutação Bibliográfica Por Programa em 2000



Recursos Humanos

Básico / Médio / Superior

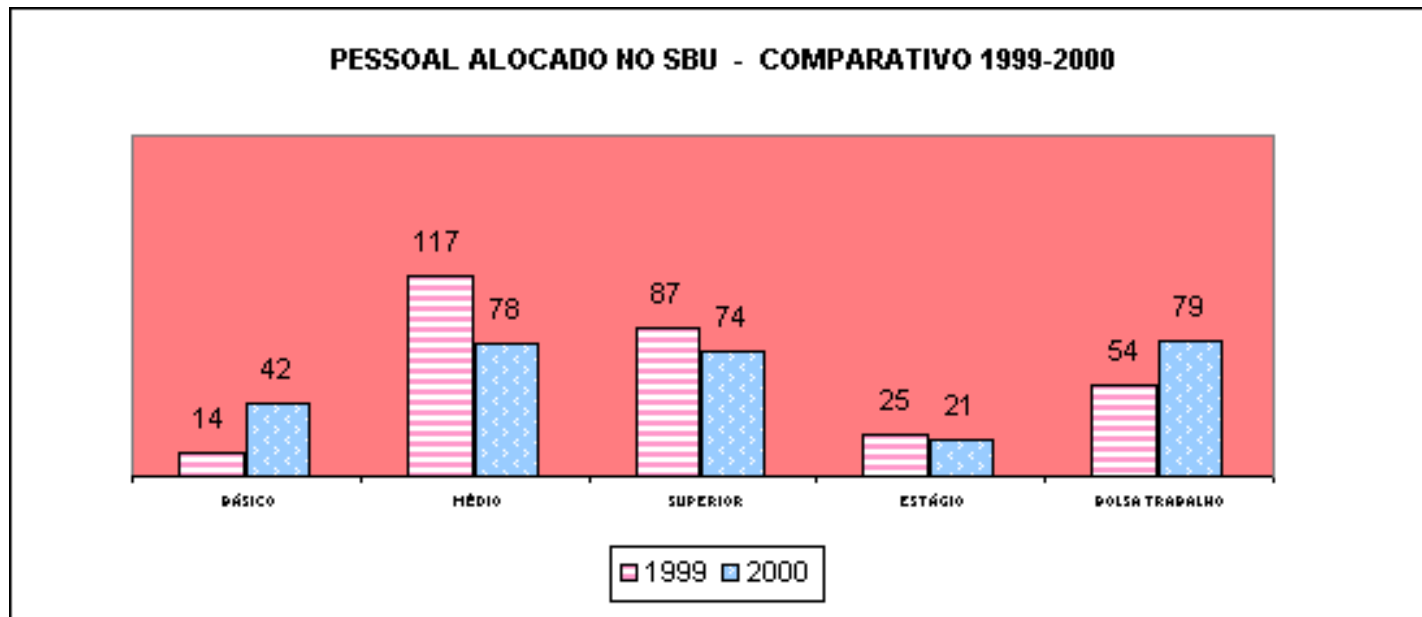
Área	Biblioteca	Recursos Humanos						
		Básico	Médio	Superior				Outros
				Bibliotecários				
				Graduação	Mestrado	Doutorado	Esp.	
GERAL/BC	BC	29	23	18	5	0	0	5
	BC/CE	0	0	0	0	0	0	0
	SUBT.	29	23	18	5	0	0	5
BIOMÉDICAS	FCM	0	10	1	1	0	1	1
	FEF	0	3	1	0	0	0	0
	FOP	0	5	2	0	0	0	0
	IB	3	0	1	0	0	2	0
	SUBT.	3	18	5	1	0	3	1
ARTES E HUMANIDADES	CLE	0	1	0	1	0	0	1
	FE	2	3	2	0	0	0	1
	IA	1	3	0	0	0	1	2
	IE	1	0	4	0	0	0	0
	IEL	0	6	3	0	0	2	1
	IFCH	3	3	5	0	1	0	2
SUBT.	7	16	14	1	1	3	7	
EXATAS	IFGW	2	0	4	0	0	1	2
	IG	0	1	1	0	0	1	0
	IMECC	0	4	1	1	0	0	0
	IQ	0	3	1	1	0	0	1
	SUBT.	2	8	7	2	0	2	3
TECNOLÓGICAS	BAE	0	6	2	1	0	4	0
	FEA	1	1	2	1	0	0	0
	CESET/CTL	0	3	1	0	0	0	0
	CTC	0	3	1	0	0	0	0
	SUBT.	1	13	6	2	0	4	0
Total		42	78	50	11	1	12	16

Bolsistas / Estagiário

Área	Biblioteca	Recursos Humanos				Produção científica/nº participantes
		Estagiários	Bolsistas		Total RH	
			Bolsa Trabalho	Bolsa Emergência		
GERAL/BC	BC(1)	0	28	5	113	0
	BC/CE	0	7	4	11	1
	SUBT.	0	35	9	124	1
BIOMÉDICAS	FCM	2	1	0	17	0
	FEF	0	0	1	5	0
	FOP	2	0	0	9	0
	IB	0	3	0	9	2
	SUBT.	4	4	1	40	2
ARTES E HUMANIDADES	CLE	1	0	0	4	0
	FE	0	3	7	18	7
	IA	1	4	4	16	1
	IE	3	0	0	8	1
	IEL	1	3	2	18	2
	IFCH	1	6	13	34	8
	SUBT.	7	16	26	98	19
EXATAS	IFGW	2	4	4	19	0
	IG	2	5	2	12	1
	IMECC	0	4	7	17	0
	IQ	2	0	0	8	1
	SUBT.	6	13	13	56	2
TECNOLÓGICAS	BAE	2	7	4	26	8
	FEA	2	4	3	14	0
	CESET/CTL	0	0	0	4	0
	CTC	0	0	0	4	1
	SUBT.	4	11	7	48	9
Total		21	79	56	366	33

(1) Bolsistas da BC inclui as seguintes áreas: Atendimento, Compras, Periódicos, Planejamento e Processos Técnicos

Pessoal Alocado no SBU – Comparativo 1999 - 2000



Produção Científica

Produção científica
Livros
SANTOS, Gildeir C., GONÇALVES, Vera Lúcia. Catálogo bibliográfico da produção da Faculdade de Educação/UNICAMP. Campinas: FE/UNICAMP, 1999.
SANTOS, Gildeir C., PASSOS, Rosemary. Manual de referências e citações bibliográficas de documentos impressos e eletrônicos. Campinas: FE/UNICAMP, 2000.
Artigos em revistas especializadas de circulação nacional
BERTUCCI, Liane M. Febre amarela e Campinas: um olhar sobre a história. Boletim do Núcleo de Psicanálise de Campinas e Região, ano 3, n. 8.
BERTUCCI, Liane M. São Paulo: mudanças sociais, transformações na organização sanitária. Experiências do século 20. Questões para o século 21. Percursos da memória, Rio de Janeiro, 2000.
SANTOS, Gildeir Carolino, PASSOS, Rosemary. A formação de uma biblioteca digital, através dos sumários correntes de periódicos da área educacional. Revista Online da Biblioteca Prof. Joel Martins, Campinas, v. 2, n. 1, 2000.
PIETROSANTO, Ademir., et al. Implementação de um módulo de circulação através do software de funções integradas VIRTUA/VTLS: a experiência do SBU. Revista Online da Biblioteca Prof. Joel Martins, Campinas, v. 1, n. 3, 2000.
Artigos em revistas especializadas de circulação internacional
-
Trabalhos completos/Resumos em Anais de congressos nacionais
BAENA, Marcia A. Schenfel. Formato USMARC para publicações seriadas: a experiência da Unicamp. In: SEMINÁRIO NACIONAL DE BIBLIOTECAS UNIVERSITÁRIAS, 11, 2000, Florianópolis. Anais... Florianópolis: [s.n.], 2000.
BERTUCCI, Liane, M. Remédios e esperança: tentativas de cura durante a gripe de 1918 em São Paulo. In: ENCONTRO REGIONAL DE HISTÓRIA, 15, 2000, São Paulo. Anais... São Paulo: [s.n.], 2000
BERTUCCI, Liane, M. Seleção: aspecto primordial do gerenciamento da biblioteca universitária do século 21. In: SEMINÁRIO NACIONAL DE BIBLIOTECAS UNIVERSITÁRIAS, 11, 2000, Florianópolis. Anais... Florianópolis: [s.n.], 2000
MARCONDES, M.R. Sevillano, MOURA, Sandra Maria. Formato USMARC para publicações seriadas: a experiência da Unicamp. In: SEMINÁRIO NACIONAL DE BIBLIOTECAS UNIVERSITÁRIAS, 11, 2000, Florianópolis. Anais... Florianópolis: [s.n.], 2000.
MARTINS, L. Simão. Captação de recursos para aquisição de diferentes formatos de materiais bibliográficos: a experiência da biblioteca do Instituto de Química da Unicamp. In: SEMINÁRIO NACIONAL DE BIBLIOTECAS UNIVERSITÁRIAS, 11, 2000, Florianópolis. Anais... Florianópolis: [s.n.], 2000.
PASSOS, Rosemary, SANTOS, Gildeir Carolino. O papel da biblioteca e dos bibliotecários às portas do século 21: considerações sobre a convivência da informação impressa, virtual e digital. In: SEMINÁRIO NACIONAL DE BIBLIOTECAS UNIVERSITÁRIAS, 11, 2000, Florianópolis. Anais... Florianópolis: [s.n.], 2000.

PEREIRA, Joana D'Arc. Biblioteca universitária: uma abordagem organizacional. In: SEMINÁRIO NACIONAL DE BIBLIOTECAS UNIVERSITÁRIAS, 11, 2000, Florianópolis. Anais... Florianópolis: [s.n.], 2000.

PEREIRA, Joana D'Arc. Função gerencial do profissional da informação na área de biblioteconomia: divulgação do assunto em periódicos nacionais. In: SEMINÁRIO NACIONAL DE BIBLIOTECAS UNIVERSITÁRIAS, 11, 2000, Florianópolis. Anais... Florianópolis: 2000.

PEREIRA, Joana D'Arc. Biblioteca virtual de gestão em maio ambiente: a experiência da biblioteca da Área de Engenharia-BAE/Unicamp. In: SEMINÁRIO NACIONAL DE BIBLIOTECAS UNIVERSITÁRIAS, 11, 2000, Florianópolis. Anais... Florianópolis: [s.n.], 2000.

PIETROSANTO, Ademir G., et al. Implementação de um módulo de circulação através do software de funções integradas VIRTUA/VTLS: a experiência do SBU. In: SNBU, 11, 2000, Florianópolis. Anais... Florianópolis: [s.n.], 2000.

RABETTI, Ana Maria, SODEK, Ladaslav. Base de dados das coleções do Instituto de Biologia da Unicamp. In: SEMINÁRIO NACIONAL DE BIBLIOTECAS UNIVERSITÁRIAS, 11, 2000, Florianópolis. Anais... Florianópolis: [s.n.], 2000."

RIBEIRO, Maria S. Pereira. Bibliotecário universitário: representações sociais da profissão. In: SEMINÁRIO NACIONAL DE BIBLIOTECAS UNIVERSITÁRIAS, 11, 2000, Florianópolis. Anais... Florianópolis: [s.n.], 2000.

RIBEIRO, Maria S. Pereira. O negro no imaginário nacional: ontem e hoje. In: CONGRESSO BRASILEIRO E PESQUISADORES NEGROS, 1, 2000, Recife. Anais... Recife: [s.n.], 2000.

VAL, Marta R. da Silveira R. do, BRUNO, Sandra Lane. Divulgação de serviços em obras raras e especiais. In: ENCONTRO NACIONAL DE ACERVO RARO, 5, 2000, Porto Alegre. Anais... Porto Alegre: [s.n.], 2000.

Trabalhos completos/Resumos em Anais de congressos internacionais

BERTUCCI, Liane M. Doutores e leigos. Difusão e assimilação do discurso científico na São Paulo no início do século 20. In: CONGRESSO LUSO-BRASILEIRO DE HISTÓRIA DA CIÊNCIA E DA TÉCNICA, 1, 2000, Évora. Anais...Évora: [s.n.], 2000.

BERTUCCI, Liane M. Planejamento e salubridade: a cidade de São Paulo na década de 1910. In: CONGRESSO INTERNACIONAL DE AMERICANISTAS, 50, 2000, Varsóvia. Anais... Varsóvia: [s.n.], 2000.

BERTUCCI, Liane M. São Paulo: mudanças sociais, transformações na organização sanitária. Experiências do século 20, questões para o século 21. In: CONGRESSO INTERNACIONAL DE AMERICANISTAS, 50, 2000, Varsóvia. Anais... Varsóvia: [s.n.], 2000.

RIBEIRO, Maria Solange Pereira. O passado - presente na trajetória dos docentes afrodescendentes das universidades públicas de São Paulo. In: CONGRESSO LUSO-BRASILEIRO DE HISTÓRIA DA EDUCAÇÃO, 3, 2000, Coimbra. Anais... Coimbra:[s.n.], 2000.

RIBEIRO, Maria Solange Pereira. Professores negros - etnicidade e processo identário. In: CONGRESSO INTERNACIONAL DA ASSOCIAÇÃO LATINO-AMERICANA DE ESTUDOS DA ÁSIA E ÁFRICA - ALADAA, 10, Rio de Janeiro. Anais... Rio de Janeiro: [s.n.], 2000.

Teses de mestrado

-

Teses de doutorado
-
Projetos
-
Manual de serviço/Manuais instrucionais
MINZON, Damaris B., MARTINS, Maria Evanilda, RABETTI, Ana Maria. Normas de padronização das publicações seriadas - CATI. Campinas: CATI, 2000.
OLIVEIRA, Vanda F.F. de. Manual de orientações básicas para indexação de vídeos no banco de dados Biarte. Campinas: Biblioteca do IA, 2000
OLIVEIRA, Vanda F.F. de. Manual de orientações básicas para catalogação de gravações musicais. Campinas: Biblioteca do IA, 2000
Como recuperar livros na estante. Partes de livro.

Formação / Atualização

Área	Biblioteca	Formação/Atualização					
		Sistema de Bibliotecas		Universidade		Externos	
		Número de cursos	Número de particip.	Número de cursos	Número de particip.	Número de cursos	Número de particip.
GERAL/BC	BC(1)			3	13	10	18
	BC/CE	4	7	7	40	16	21
	SUBT.	4	7	10	53	26	39
BIOMÉDICAS	FCM	6	9	0	0	1	1
	FEF	0	0	0	0	0	0
	FOP	1	2	0	0	1	1
	IB	4	13	4	5	2	3
	SUBT.	11	24	4	5	4	5
ARTES E HUMANIDADES	CLE	3	5			7	9
	FE	0	0	0	0	0	0
	IA	3	4			4	8
	IE	0	0	0	0	1	4
	IEL	5	15	4	9	6	9
	IFCH	2	2	4	9	7	7
	SUBT.	13	26	8	18	25	37
EXATAS	IFGW	9	24	7	8	8	11
	IG	6	9	2	2	2	2
	IMECC	0	0	4	4	5	6
	IQ	1	1	7	11	2	4
	SUBT.	16	34	20	25	17	23
TECNOLÓGICAS	BAE	11	31	7	12	4	11
	FEA	4	6	1	1	1	1
	CESET/CTL	0		7	3	1	1
	CTC	0		1	1	0	0
	SUBT.	15	37	16	17	6	13
Total		59	128	58	118	78	117

(1) Inclui dados do PT e da Referência

NOTAS: na coluna Externos inclui também: Eventos Profissionais, Visitas Técnicas e Estágios Técnicos

Orçamento

Material Bibliográfico

Área	Biblioteca	Material bibliográfico		
		Monografias*	Periódicos R\$	
			Internacionais	Nacionais
GERAL/BC	BC	21.086,64	135.465,80	709,95
	CC	0,00	1.251,10	0,00
	SUBT.	21.086,64	136.716,90	709,95
BIOMÉDICAS	FCM	10.037,21	626.225,90	636,50
	FEF	2.406,87	10.123,84	78,00
	FOP*	7.085,63	179.448,90	536,70
	IB	33.879,08	1.269.039,33	650,00
	SUBT.	53408,79	2.084.837,97	1.901,20
ARTES E HUMANIDADES	CLE	0	18.295,82	0
	FE	1.700,12	206.793,47	269,50
	IA	3.740,02	25.473,90	0
	IE	1.759,85	74.270,12	175,00
	IEL**	38,92	56.641,27	0
	IFCH	15.418,25	145.720,86	567,80
	SUBT.	22657,16	527.195,44	1.012,30
EXATAS	IFGW	17.108,65	1.026.280,26	119,00
	IG*	5.685,63	72.966,53	89,95
	IMECC	6.045,21	581.825,15	0
	IQ	21.384,73	806.394,40	100,00
	SUBT.	50224,22	2.487.466,34	308,95
TECNOLÓGICAS	BAE	24.945,00	1.056.157,02	1.807,80
	FEA	6.425,47	258.158,49	150,00
	CESET/CTL*	1.409,75	7.985,62	300,00
	CTC	0	0,00	194,00
	SUBT.	32780,22	1.322.301,13	2.451,80
Total		180157,03	6.558.517,78	6.384,20

Notas: 1- Monografias: a locação total de recursos no ano foi R\$200.000,00, sendo o saldo remanescente passado para 2001.

Notas: 2- Todas as obras de graduação adquiridas foram indicadas pelas unidades, cujo patrimônio e localização física estão a cargo da Biblioteca Central.

* Para as unidades FOP, CESET/CTL e IG, as obras em questão foram adquiridas em duplicatas, com patrimônio e localização física na unidade.

** As obras adquiridas pelo IEL, com verba FAPESP, tiveram transferência de patrimônio e localização física para a Biblioteca Central.

Material Bibliográfico

INFORMAÇÃO ELETRÔNICA			
-	TÍTULOS	VALOR	
-		R\$	U\$
IDEAL - ACADEMIC PRESS (1)	176		
ELSEVIER/PROBE (1)	606		251.791,00
HIGHWIRE (1)	58		
GALE (1)	505		
ERL (1)	27	231.115,40	130.426,30
ONLINE FREE(aproximadamente)	364		
TOTAL	1.736	231.115,40	382.217,30

(1) Este texto refere-se a título em texto completo e bases referenciais com acesso via consórcio

Dados de Acervo: Monografias e Periódicos

ÁREA	UNIDADES	ANO ANTERIOR	MONOGRAFIAS (EXEMPLARES)			ANO ANTERIOR	TÍTULOS DE PERIÓDICOS		
			LIVROS	TESES	TOTAL		CORRENTES	NÃO CORRENTES	TOTAL
GERAL/ BC	Circulante	35.673	24.925	16.145	41.070	73	51	291	342
	Coleções Esp.	38.004	37.784	5	37.789	1.071	1	922	923
	Subtotal	73.677	62.709	16.150	78.859	-	52	1.213	1.265
BIOMÉDICAS	FCM	14.622	13.272	1.834	15.106	791	685	503	1.188
	FEF	11.541	10.518	946	11.464	171	35	127	162
	FOP	8.586	7.383	1.415	8.798	602	193	404	597
	IB	15.467	14.109	1.568	15.677	1.241	771	478	1.249
	Subtotal	50.216	45.282	5.763	51.045	2.805	1.684	1.512	3.196
HUMANIDADES	CLE	7.689	7.444	273	7.717	549	208	351	559
	FE	21.388	20.414	2.647	23.061	1.477	613	772	1.385
	IA	9.336	9.695	375	10.070	100	65	35	100
	IE	19.142	18.291	2.231	20.522	676	235	505	740
	IEL	64.768	64.671	1.753	66.424	1.404	524	896	1.420
	IFCH	96.840	96.885	2.812	99.697	1.141	486	655	1.141
	Subtotal	219.163	217.400	10.091	227.491	5.347	2.131	3.214	5.345
EXATAS	IFGW	14.077	13.316	1.243	14.559	1.141	341	222	563
	IG	9.073	8.975	777	9.752	270	85	155	240
	IMECC/ IC	24.564	23.170	1.563	24.733	931	446	560	1.006
	IQ	13.387	12.482	1.115	13.597	296	277	20	297
	Subtotal	61.101	57.943	4.698	62.641	2.638	1.149	957	2.106
TECNOLÓGICAS	BAE	38.339	35.928	3.643	39.571	2.404	834	1.573	2.407
	FEA	15.434	14.143	1.573	15.716	980	256	806	1.062
	CESET / COTIL	5.009	5.420	5	5.425	98	35	75	110
	CTC	7.744	8.403	4	8.407	81	22	6	28
	Subtotal	66.526	63.894	5.225	69.119	3.563	1.147	2.460	3.607
CCUEC	-	0	-	-	-	-	-	-	-
TOTAL	-	470.683	447.228	41.927	489.155	14.353	6.163	9.356	15.519

Fontes de Financiamento

Área	Biblioteca	Fontes de financiamento								
		Orçam. R\$	Extra orçamentário							
			FAPESP		CAPES		CNPq	Outros		
			R\$	U\$	R\$	U\$		R\$	U\$	
GERAL/BC	BC	DNF	0	0	0	0	0	0	0	
	BC/CE	DNF	0	0	0	0	0	0	0	
	SUBT.	0	0	0	0	0	0	0	0	
BIOMÉDICAS	FCM	DNF	0	0	0	0	0	0	0	
	FEF	174	3.801,10	11.607,00	0	0	0	0	0	
	FOP	DNF	0	0	0	0	0	0	0	
	IB	0	90.373,00	46.108,48	190,00	97,43	0	11.695,00	22.805,25	
	SUBT.	174,00	94.174,10	57.715,48	190,00	97,43	0	11.695,00	22.805,25	
ARTES E HUMANIDADES	CLE	DNF	0	0	0	0	0	0	0	
	FE	283.310,00	0	0	0	0	0	105,25	0	
	IA	138,00	0	0	0	0	0	0	0	
	IE	DNF	0	0	0	0	0	0	0	
	IEL	4.123,00	0	0	9.423,00	0	0	0	0	
	IFCH	DNF	0	0	0	0	0	0	0	
	SUBT.	287.571	0	0	9.423,00	0	0	105,25	0	
EXATAS	IFGW(1)	0	0	0	0	0	0	0	0	
	IG	DNF	0	0	0	0	0	0	0	
	IMECC	DNF	0	0	0	0	0	0	0	
	IQ	10.083,00	0	49.703,00	4.000,00	0	0	0	0	
	SUBT.	10.083,00	0,00	49.703,00	4.000,00	0,00	0,00	0,00	0,00	
TECNOLÓGICAS	BAE	0	0	0	0	0	0	0	0	
	FEA	0	0	0	0	0	0	0	0	
	CESET/CTL	0	0	0	0	0	0	0	0	
	CTC	0	0	0	0	0	0	3.880,22	0	
	SUBT.	0	0	0	0	0	0	3880,22	0	
Total		297.828,00	94.174,10	107.418,48	13613,00	97,43	0,00	15.680,47	22.805,25	

(1) IFGW-Recursos Extra-orçamentário-Fapesp: IV-1999/2000 - R\$277.887,95 (em andamento) DNF: Dado Não Fornecido