



Wolters Kluwer

UpToDate[®] Anywhere

Manual de Cadastramento

Este Manual ensina como:

- Cadastrar uma conta grátis
- Acessar o UpToDate
- Manter-se atualizado

www.uptodate.com

www.wolterskluwer.com



Seu UpToDate

O UpToDate Anywhere lhe dá acesso a conteúdo médico baseado em evidências, quando e onde você precisar.

Seu cadastro grátis no UpToDate Anywhere fornece:

- **Acesso remoto** em qualquer computador com conexão à Internet.
- **Créditos de Educação Médica Continuada (CME)** ao pesquisar uma pergunta médica utilizando o UpToDate no local ou remotamente – incluindo no seu dispositivo móvel.
- **Histórico, Mais Vistos, Favoritos** – para acessar mais rapidamente o conteúdo mais valioso para você.
- **As notificações sobre Novidades** alertam você quando tópicos visualizados anteriormente foram atualizados para incluírem debates sobre novos artigos da literatura médica.
-

Dica de Melhores Práticas:

Para entrar no UpToDate, clique no link [Login/Cadastro/Registro](#) com seu nome de usuário e senha do UpToDate (ou via seu PEP) para acumular CME e manter acesso remoto, móvel e ininterrupto.



Mantendo o Acesso



Para manter o acesso contínuo ao UpToDate é preciso confirmar sua afiliação com a sua organização assinante uma vez a cada 90 dias. Para isso, simplesmente faça login no UpToDate de dentro da rede da organização toda vez que utilizar o UpToDate.

Não sabe se está logado no UpToDate?

Se você não visualizar seu nome e o CME de sua conta no topo direito da tela, clique em Login/Cadastro.

Veja como:

www.uptodate.com/home/uptodate-login

Mensagens no aplicativo e por e-mail irão lembrá-lo de fazer login no UpToDate a partir da rede de sua organização para reaverificar sua afiliação.

CADASTRE-SE HOJE. É FÁCIL E GRÁTIS.

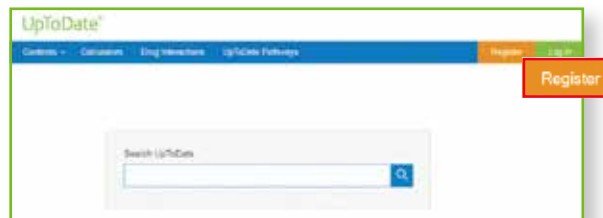
Cadastre-se

Clique no link UpToDate ou seu PEP e preencha o formulário de cadastramento. Desfrute de login individual em seu PEP.

– OU –

Acesse www.uptodate.com quando estiver conectado à rede de sua organização.

- Clique em Cadastro.



- Preencha o formulário de cadastramento.
- Complete todos os campos e clique em *Enviar Cadastro*.

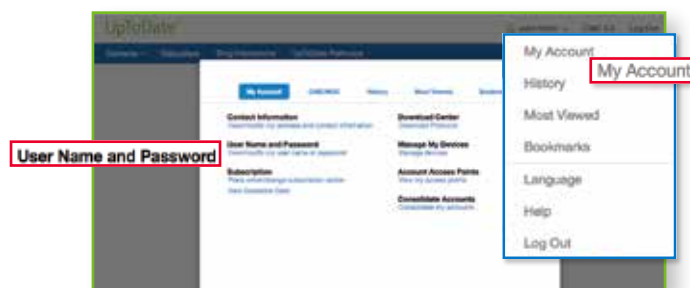


- Anote seu nome de usuário e senha.

Após a conclusão do processo do cadastramento, você receberá um e-mail de confirmação do UpToDate com instruções sobre como fazer o download do Aplicativo Móvel.

Para alterar seu nome de usuário ou senha:

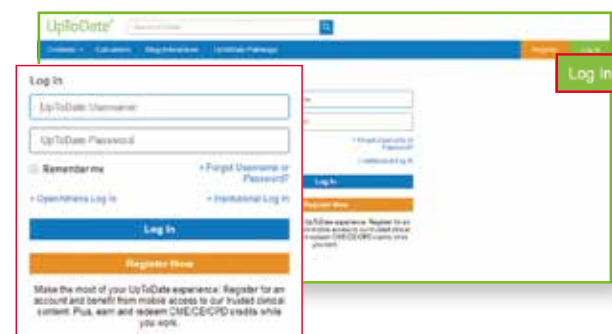
- Clique no seu nome para acessar as informações de sua conta.



JÁ POSSUI NOME DE USUÁRIO E SENHA DO UPTODATE?

Se você já possui um nome de usuário e senha do UpToDate através de outra organização ou assinatura individual, simplesmente faça login com suas credenciais existentes.

1. Acesse o UpToDate.com a partir de qualquer computador da rede de sua organização.
2. Faça login no UpToDate com seu nome de usuário e senha existentes.



3. Isso gravará todos seus registros atuais de EMC/EC/DPC.

APLICATIVO MÓVEL DO UPTODATE

Depois de cadastrado, você poderá instalar o Aplicativo Móvel do UpToDate em até dois dispositivos.

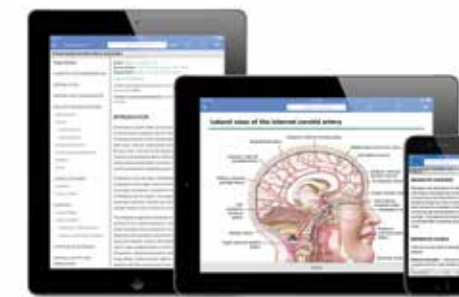
Baixar e instalar

1. Busque o “UpToDate” em sua loja de aplicativos.
2. Abra o Aplicativo Móvel do UpToDate e faça login com seu nome de usuário e senha do UpToDate. *Você só precisa fazer isso uma vez – o aplicativo memoriza seu nome de usuário e senha.*

WEB MÓVEL – NADA A INSTALAR

Basta abrir o navegador em seu dispositivo móvel, acessar www.uptodate.com e clicar em **Login** no canto superior direito. Você vai desfrutar de uma experiência consistente ao longo de todas as plataformas móveis que é:

- Otimizada para telas menores e tablets
- Simples e de fácil navegação



UPTODATE MOBILECOMPLETE™

O UpToDate MobileComplete permite que os usuários cadastrados no UpToDate Anywhere baixem conteúdos completos do UpToDate em seus dispositivos iOS® ou Android™.

Isso possibilita acesso ao conteúdo do UpToDate em situações onde a conexão à Internet é limitada ou inexistente.

Verifique com sua organização para saber se o MobileComplete está incluso em sua assinatura.

- Pesquise todo o banco de dados do UpToDate com recomendações baseadas em evidências, em qualquer lugar, mesmo off-line.
- As atualizações de conteúdo podem ser baixadas e aplicadas em segundo plano quando o dispositivo estiver conectado ao Wi-Fi.

Veja a lista de requisitos técnicos para dispositivos compatíveis com o Aplicativo Móvel do UpToDate e UpToDate MobileComplete em www.uptodate.com/mobile.

ESQUECEU SEU NOME DE USUÁRIO OU SENHA?

- Na caixa de Login, clique em “Esqueci nome de usuário ou senha”
- Você receberá um e-mail com o seu nome de usuário e um link para redefinir sua senha



Entre em Contato Conosco

SUPORTE AO CLIENTE

Para entrar em contato com o suporte ao cliente para **assinantes ou usuários individuais de uma instituição**, contate:

E-MAIL

amanda.fagundes@wolterskluwer.com