


MANUAL DE INSTALAÇÃO “APP SOPHIA BIBLIOTECA”

A instalação do App Sophia Biblioteca, é rápido e fácil, basta seguir os passos abaixo, direto na tela do seu smartphone.


- 1) Acesse o Google Play ou Apple Store e na opção “APP” busque pelo aplicativo “Sophia Biblioteca”. Localizando, clique em “instalar” e siga os passos para concluir a instalação em seu smartphone.



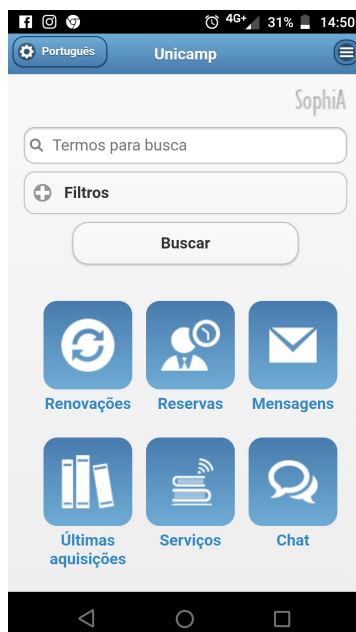
- 2) Concluindo a instalação, siga até a tela do seu smartphone e clique no logotipo do “App Sophia Biblioteca” que irá abrir na tela inicial, conforme ilustração abaixo:



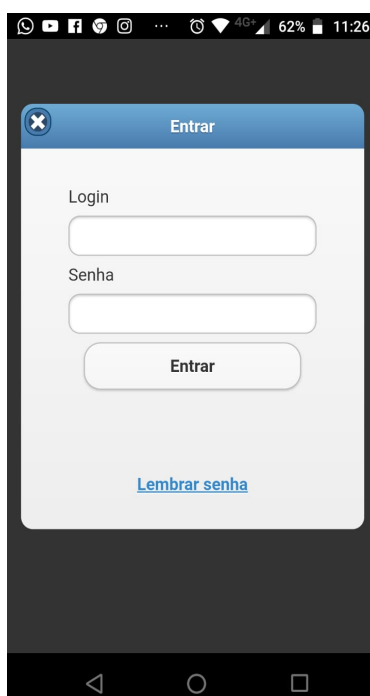
3) Busque a Unicamp Biblioteca, e ao localizar clique no link



4) Após clicar na opção “Unicamp Biblioteca” a tela abaixo aparecerá no visor, já com as configurações da Unicamp



5) Para visualização dos seus empréstimos e renovação dos materiais, basta se logar com o seu e-mail que foi cadastrado na biblioteca, e senha recebidas a partir desse cadastro.



Concluído o procedimento, é só aproveitar a facilidade dos recursos oferecidos!